



ГОСУДАРСТВЕННАЯ ИНСПЕКЦИЯ БЕЗОПАСНОСТИ ДОРОЖНОГО ДВИЖЕНИЯ  
УПРАВЛЕНИЯ МИНИСТЕРСТВА ВНУТРЕННИХ ДЕЛ РОССИЙСКОЙ ФЕДЕРАЦИИ  
по городу ЕКАТЕРИНБУРГУ  
(ГИБДД УМВД России по г. Екатеринбург)

## Анализ ДТП с участием детей в возрасте от 0 до 16 лет на территории г. Екатеринбурга за восемь месяцев 2020 года.

За **восемь** месяцев 2020 года на территории г. Екатеринбурга зарегистрировано **57** ДТП (АППГ – **89**; **-36%**), в которых **68** детей получили травмы различной степени тяжести (АППГ - **96**; **-29,2%**).

ДТП по категориям участников дорожного движения распределились следующим образом:

1. С участием детей - пассажиров зарегистрировано **25** ДТП (АППГ – 37 ДТП; - 35,2%), что составило **43,9 %** от общего числа дорожных аварий с детьми, в которых пострадали **29** детей (АППГ – 44; -34,1%). Перевозка 2 пассажиров осуществлялась с нарушением ПДД РФ (стаб).

2. С участием детей - пешеходов зарегистрировано **27** ДТП (АППГ – 42 ДТП, -35,7 %), в которых **32** пострадало (АППГ - 42; - 23,8 %), что составило **43,4 %** от общего числа дорожных аварий с детьми. По вине детей – пешеходов произошло 13 ДТП (-38,1%). На пешеходных переходах произошло 12 ДТП (АППГ – 17 ДТП, - 29,4 %). В темное время суток произошло 5 ДТП, в которых пострадали **5** детей, у которых отсутствовали световозвращающие элементы.

3. С участием детей – велосипедистов зарегистрировано **4** ДТП (АППГ – 8 ДТП, - 50,0 %), в которых пострадали **4** несовершеннолетних (АППГ - 8; - 50,0 %), что составило **7,1 %** от общего числа дорожных аварий с несовершеннолетними. **2** ДТП произошли по вине несовершеннолетних велосипедистов (АППГ – 3, -33,0%).

Всего за **восемь** месяцев 2020 года на территории города Екатеринбурга произошло **650** учетных ДТП, в которых **41** человек погиб, **834** получили ранения различной степени тяжести. Дорожные аварии, в результате которых пострадали дети, составили **8,8 %** от общего количества учетных ДТП, погибшие **0%**, травмированные **8,2 %**.

По причине нарушений ПДД водителями произошло – **42** ДТП, в которых **53** ребенка получили травмы различной степени тяжести.

### По районам ситуация сложилась следующим образом:

Районы	2019 год			2020 год			АППГ %	
	ДТП	Погибло	Ранено	ДТП	Погибло	Ранено	ДТП	ранено
Кировский	9	0	10	8	0	8	-11,1 %	-20,0 %
Ленинский	15	0	15	13	0	15	-13,3 %	стаб.
Октябрьский	11	0	12	7	0	11	-36,4 %	- 8,3 %
Верх-Исетский	19	0	20	8	0	9	- 57,9 %	-55,0 %
Железнодорожный	8	0	8	4	0	4	-50,0 %	-50,0 %
Чкаловский	14	0	17	10	0	14	- 28,6 %	- 17,6 %
Орджоникидзевский	13	0	14	7	0	7	-46,2 %	-50,0 %
<b>ИТОГО:</b>	<b>89</b>	<b>0</b>	<b>96</b>	<b>57</b>	<b>0</b>	<b>68</b>	<b>-36,0 %</b>	<b>- 29,2 %</b>

С участием несовершеннолетних в возрасте от 16 до 18 лет произошло 24 ДТП, в результате которых 30 несовершеннолетних ранено, 1 погиб.

### По количеству виновных детей-пешеходов по районам ситуация выглядит следующим образом:

№ п/п	Район	Количество виновных 2019 г.	Количество виновных 2020 г.	% АППГ	Количество ДТП	Количество раненых/погибших
1	Кировский	3	2	-33,3%	8	8
2	Ленинский	4	4	стаб.	13	15
3	Октябрьский	3	0	- 100 %	7	11

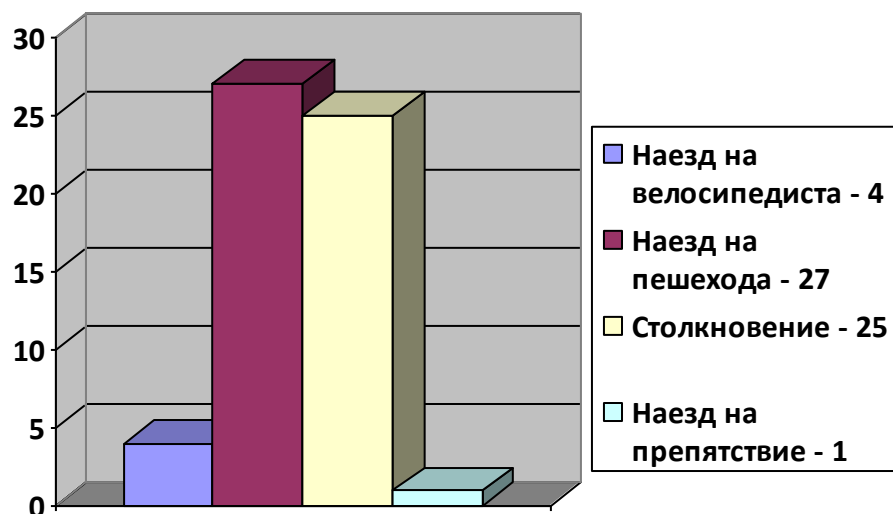
4	Верх-Исетский	2	3	+50%	8	9
5	Железнодорожный	2	0	-100 %	4	4
6	Чкаловский	4	1	-75,0 %	10	14
7	Орджоникидзевский	3	3	-стаб.	7	7
<b>ИТОГО:</b>		<b>21</b>	<b>13</b>	<b>-42,1%</b>	<b>57</b>	<b>68</b>

**Распределение количества ДТП и тяжести их последствий с участием детей по дням недели:**

	2020 год						
	понедельник	вторник	среда	четверг	пятница	суббота	воскресенье
<b>ДТП</b>	<b>6</b>	<b>10</b>	<b>6</b>	<b>15</b>	<b>2</b>	<b>6</b>	<b>12</b>
<b>погибло</b>	-	-	-	-	-	-	-
<b>ранено</b>	<b>6</b>	<b>10</b>	<b>6</b>	<b>20</b>	<b>2</b>	<b>6</b>	<b>18</b>

Рассматривая количество учетных ДТП с участием детей по дням недели, следует отметить, что наибольшее количество учетных ДТП произошло во **ВТОРНИК**, **ЧЕТВЕРГ** и **ВОСКРЕСЕНЬЕ**

**Виды ДТП с пострадавшими детьми:**

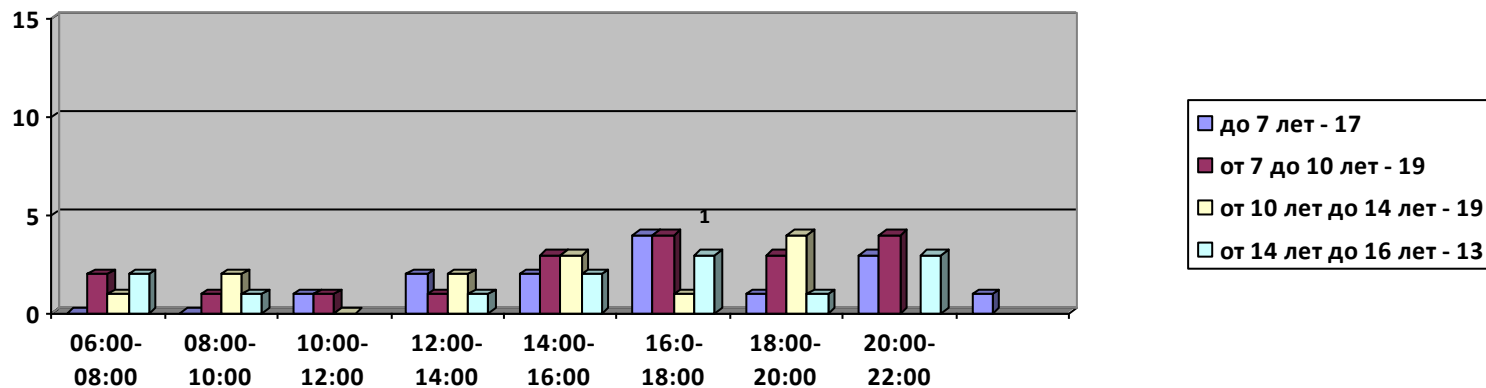


### Распределение травмированных в ДТП детей по возрастным группам:

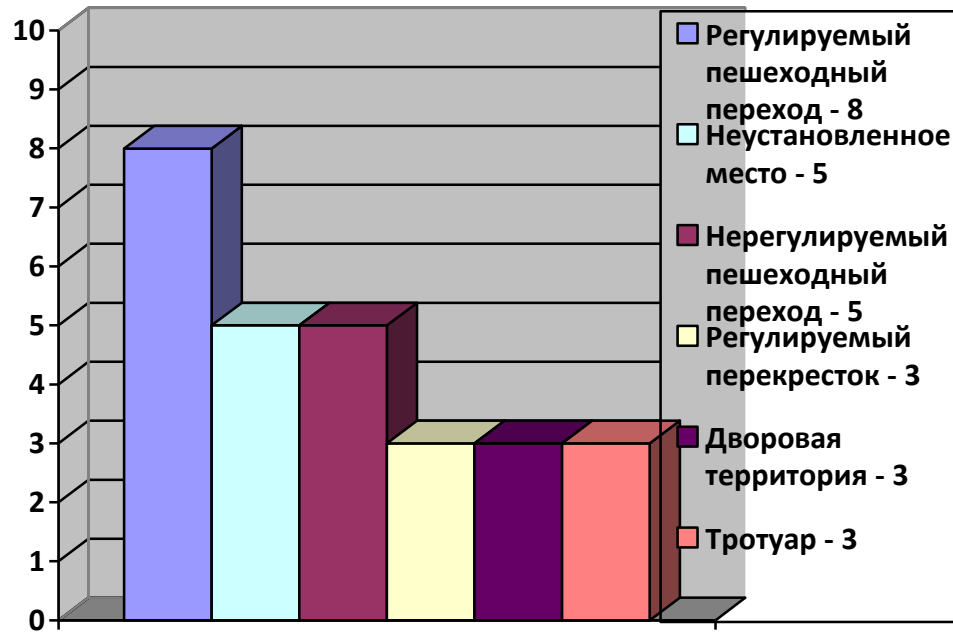
В приведенной ниже таблице представлены статистические показатели с учетом распределения пострадавших детей по четырем основным возрастным группам:

По возрастной категории	ДТП	Погибло		Ранено	
		погибло	%	ранено	%
дошкольники <i>до 7 лет</i>	<b>57</b>	-	-	<b>17</b>	<b>24,9 %</b>
школьники начальных классов <i>от 7 до 10 лет</i>		-	-	<b>19</b>	<b>27,9 %</b>
школьники средних классов <i>от 10 до 14 лет</i>		-	-	<b>19</b>	<b>27,9 %</b>
школьники старших классов <i>от 14 до 16 лет</i>		-	-	<b>13</b>	<b>19,2%</b>

### Распределение травмированных в ДТП детей по возрастным группам по временным показателям:



### ДТП с детьми-пешеходами по месту происшествия:



### Причины ДТП по вине детей-пешеходов:

